

Chceme zostať doma

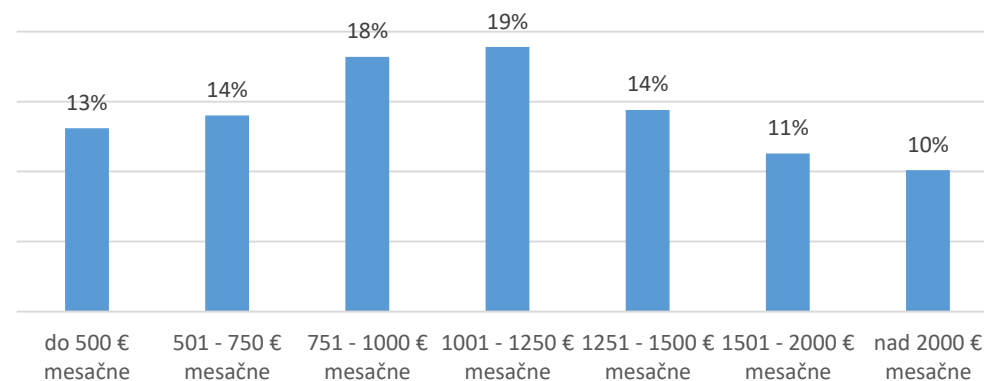
**Výsledky prieskumu verejnej mienky SOCIA – Nadácie na podporu
sociálnych zmien**

August 2020, MNFORCE

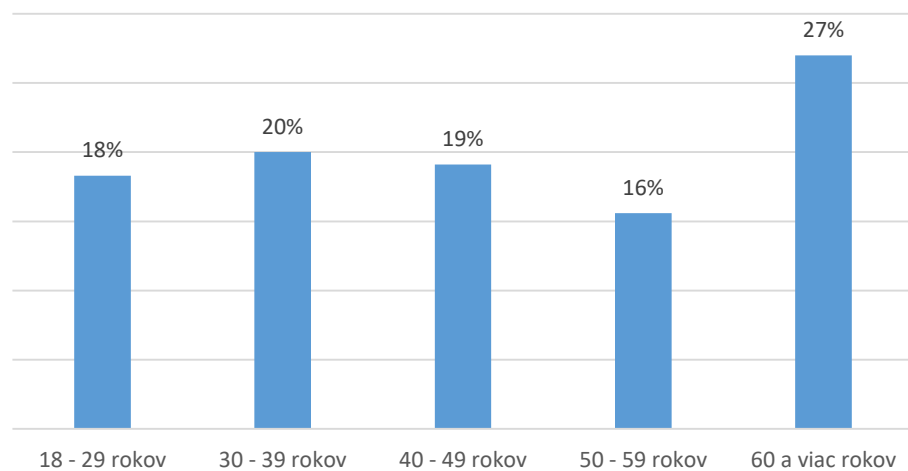
Respondenti – reprezentatívnosť vzorky

- 1 000 respondentov
- zo všetkých krajov
- 51,5 % žien a 48,5 % mužov
- 50 % z miest, 50 % z vidieka

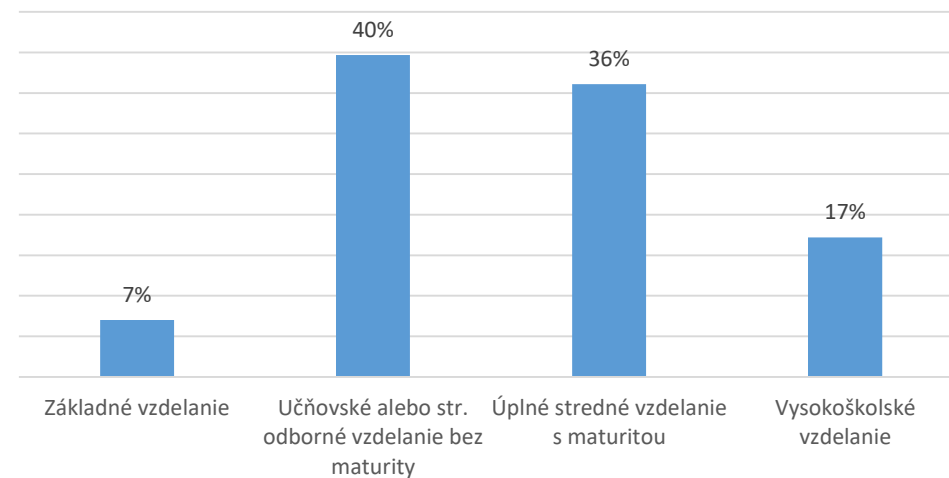
respondenti, podľa mesačného čistého príjmu



respondenti podľa veku



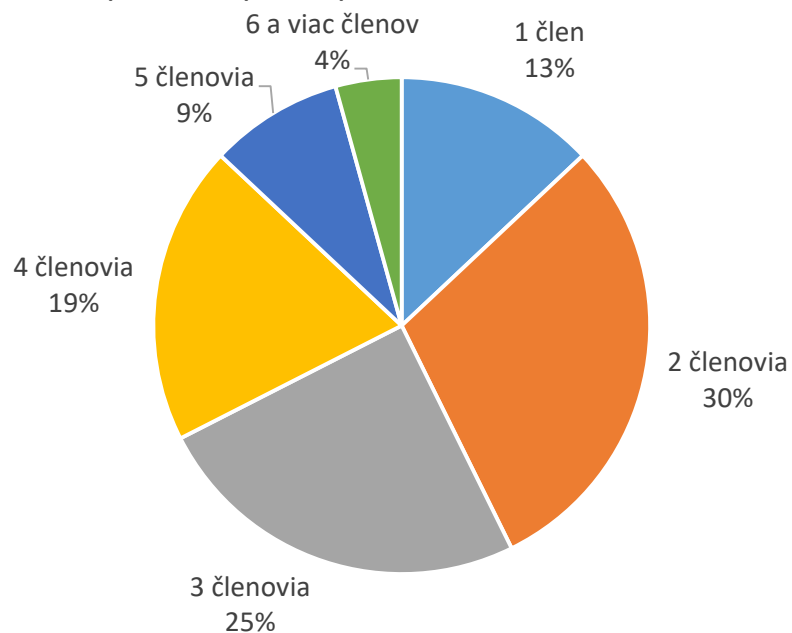
respondenti, podľa vzdelania



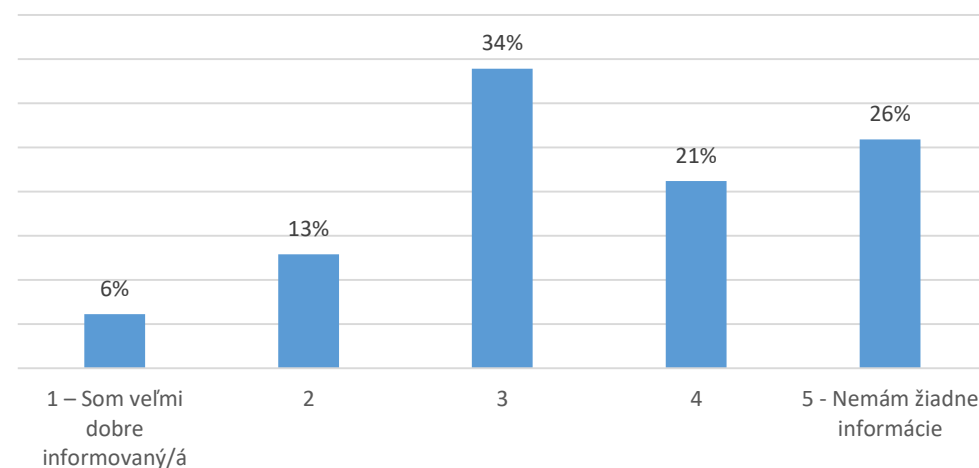
Respondenti – skúsenosť s odkázanosťou

- 10 % respondentov má osobne potrebu nejakej formy sociálnej starostlivosti
- 16 % respondentov má člena domácnosti, ktorý potrebuje nejakú formu sociálnej starostlivosti
- 74 % nemá takúto osobnú potrebu, ani medzi blízkymi členmi domácnosti

respondenti, podľa počtu členov v domácnosti



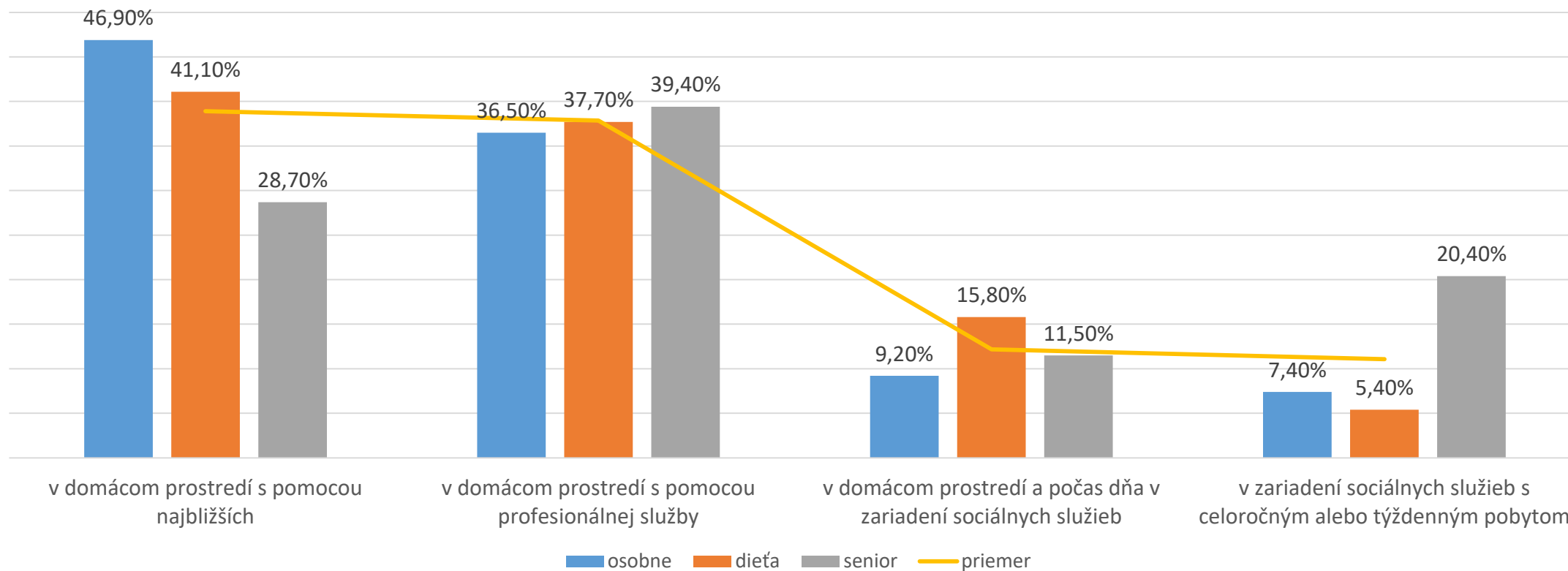
respondenti, informovanosť o možnostiach podpory a pomoci



Základné otázky prieskumu

- Skúste si predstaviť, že by sa zdravotný stav **Váš/Vášho nepľnoletého dieťaťa/blízkeho seniora** výrazne zhoršil a boli by ste odkázaný na pomoc iných, uprednostnili by ste pravidelnú starostlivosť:
 - **v domácom prostredí s pomocou najbližších**
 - **v domácom prostredí s pomocou profesionálnej služby** (napr. opatrovateľská služba)
 - **v domácom prostredí a počas dňa v zariadení sociálnych služieb** (napr. denný stacionár)
 - **v zariadení sociálnych služieb s celoročným alebo týždenným pobytom** (v tomto zariadení by ste bývali, domov by ste vracali iba na návštevy)
- A dôvody prečo?

Akú starostlivosť by ste uprednostnili?



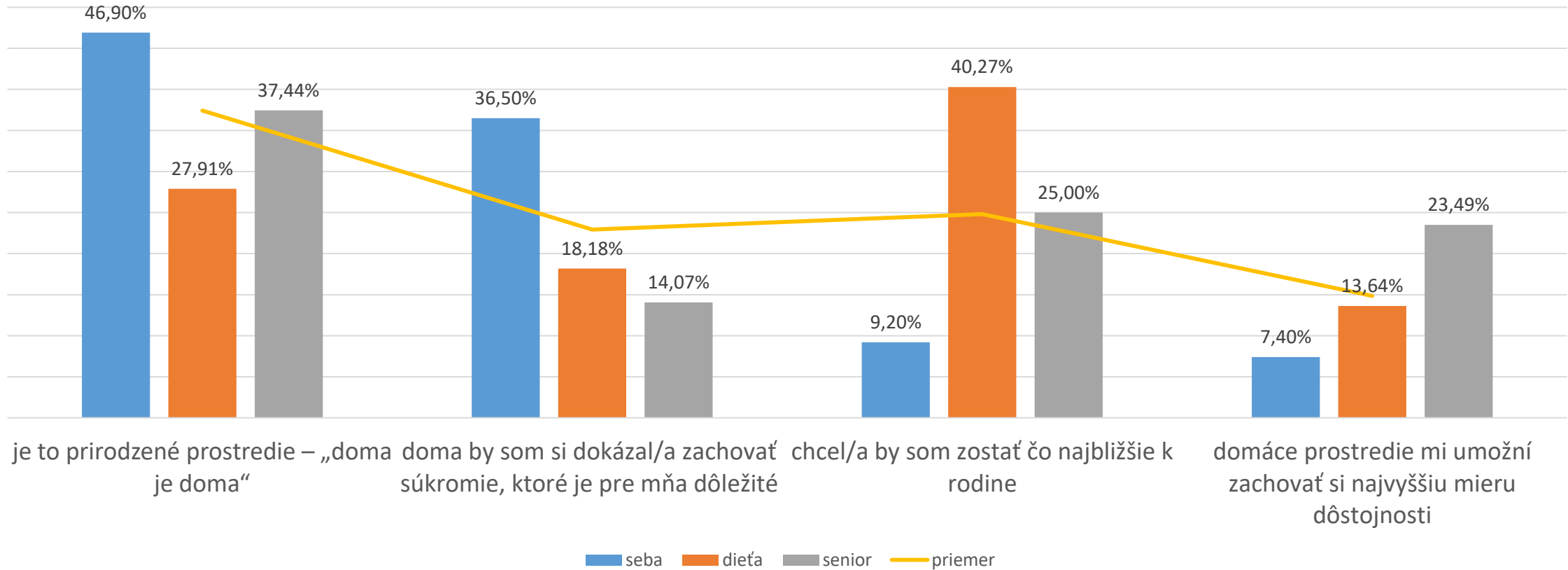
- **88,93 % respondentov chce zostať doma** a starostlivosť mať zabezpečenú s podporou najbližších alebo profesionálnej terénnej alebo dennej služby
- V prípade detí je to výraznejšie (94,6 %) ako seniorov (79,6 %)
- A to bez ohľadu na pohlavie alebo vek respondenta

Rozdiely v odpovediach

- Rozdiely sme zaznamenali medzi tým, či by uprednostnili **pre SEBA** starostlivosť poskytovanú len svojimi blízkymi alebo profesionálnou opatrovateľskou službou a to v korelácii s:
 - Príjmom domácnosti – **respondenti s čistým príjmom do 500 € by uprednostnili starostlivosť od členov rodiny (51,91 % ku 29,77 %)**
 - Dosiahnutým vzdelaním respondenta – **ZŠ a SOU vzdelanie, skôr starostlivosť doma ako profesionálnu službu (51,82 % ku 31,26 %)**
 - Mestom/vidiekom – **respondenti na vidieku by uprednostnili podporu členov rodiny (52,09 % ku 30,02 %)**
 - Krajom, v ktorom respondent žije

KRAJ	BSK	TTSK	TSK	NSK	BBSK	ZSK	PSK	KSK
v domácom prostredí s pomocou najbližších	33,33%	50,94%	40,71%	51,15%	52,07%	43,65%	44,44%	57,04%
v domácom prostredí s pomocou profesionálnej služby	45,30%	37,74%	42,48%	30,53%	33,88%	43,65%	35,42%	26,06%

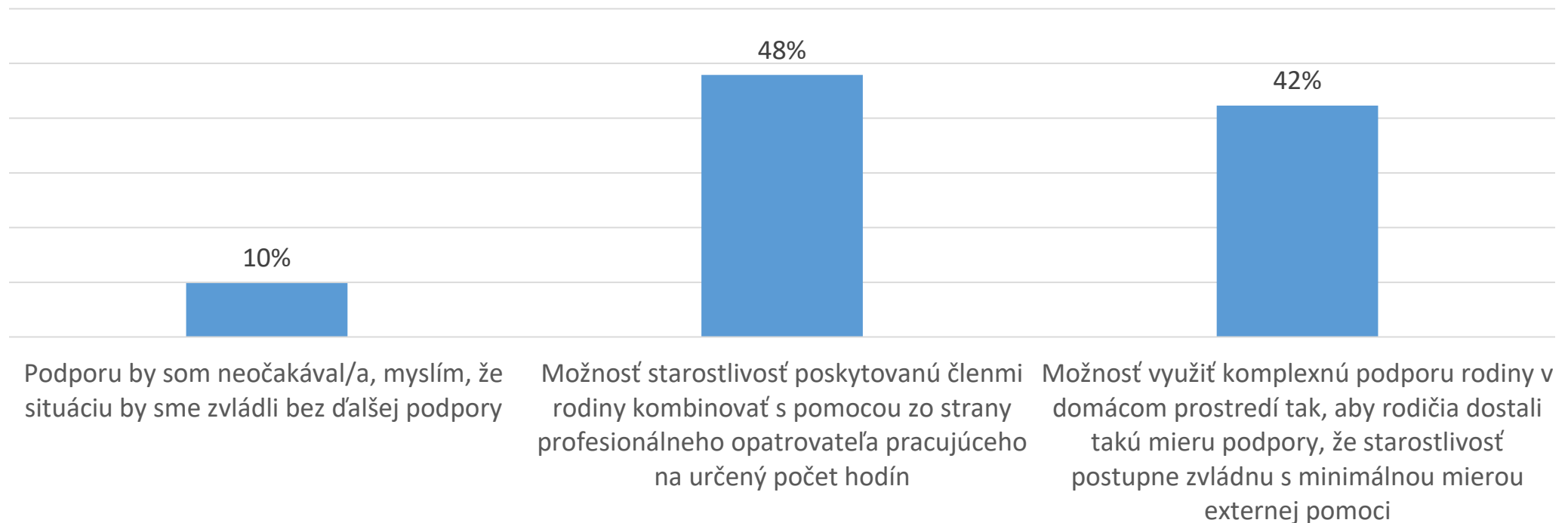
Hlavný dôvod starostlivosti v domácom prostredí



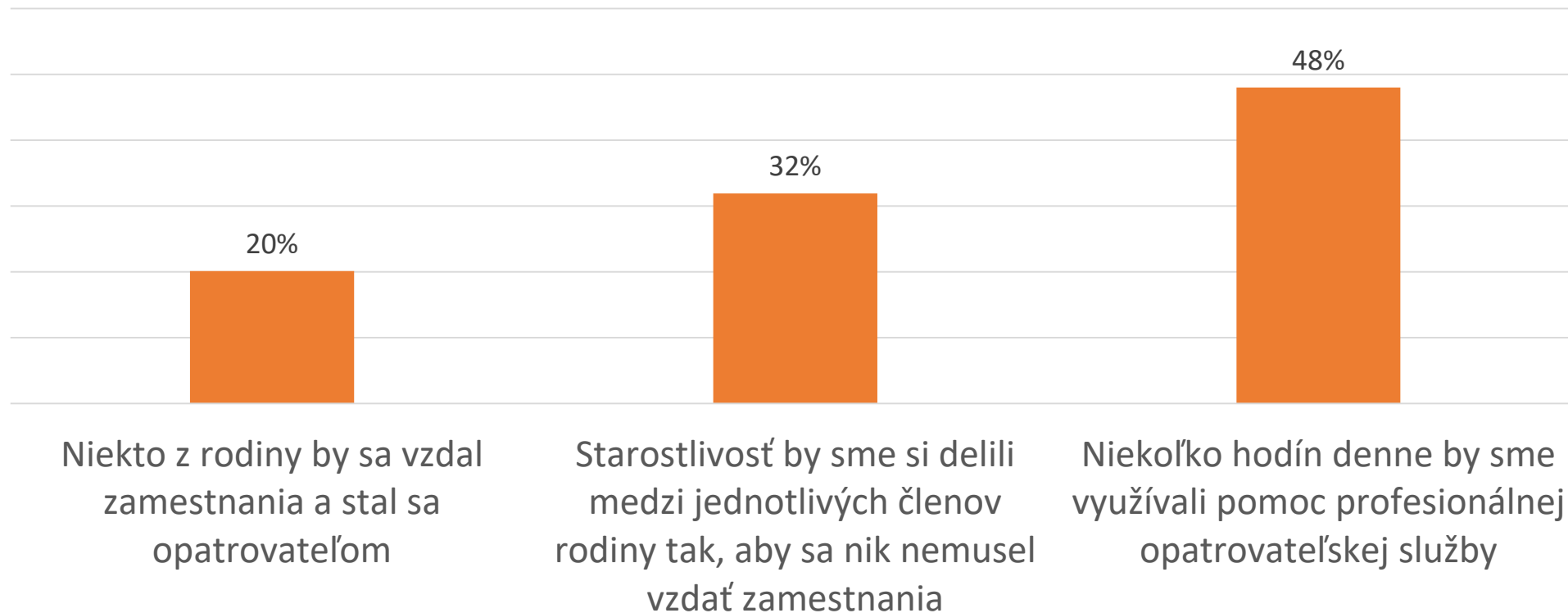
- Pre seba chceme najmä ostať v prirodzenom prostredí
- Chápeme, že dieťaťu je najlepšie v rodine
- V seniorskom veku vystupuje do popredia potreba zachovať si dôstojnosť

Ako pomôcť rodinám s deťmi so zdravotným znevýhodnením?

- Respondenti, ktorí by uprednostnili starostlivosť o dieťa v domácom prostredí by od relevantných inštitúcií očakávali najmä:



Ako by organizovali starostlivosť o seniora?



Hlavný dôvod pre uprednostnenie starostlivosti v pobytovom zariadení

V prípade, ak sa to týkalo respondenta

- **„Nechcem zaťažovať rodinu“** – 28 %
- **„Je to jednoduchšie riešenie, ako žiadať o pomoc rodinných príslušníkov, ktorí majú vlastnú kariéru/život“** – 26 %

V prípade dieťaťa alebo seniora

- **„Prítomnosť celodennej odbornej starostlivosti“** – 47 % (dieťa) a 38 % (senior)
- **„Je to jednoduchšie riešenie, ako žiadať o pomoc rodinných príslušníkov, ktorí majú vlastnú kariéru/život“** – 21 % v prípade seniorov
- **„Spoločnosť ľudí v podobnej situácii“** – 20 % v prípade seniorov

Rozdiely v starostlivosti o seniora

- Respondenti sa viac spoliehajú na profesionálne služby – všetky formy (okrem KSK)
- Respondenti vo veku menej ako 50 rokov by skôr uprednostnili pobytové služby ako respondenti 50+ - 24,22 % ku 15,26 %

KRAJ	v domácom prostredí s pomocou najbližších	v domácom prostredí s pomocou profesionálnej služby	v domácom prostredí a počas dňa v zariadení sociálnych služieb	v zariadení sociálnych služieb s celoročným alebo týždenným pobytom
Bratislavský kraj	22,22%	46,15%	11,11%	20,51%
Trnavský kraj	31,13%	33,96%	8,49%	26,42%
Trenčiansky kraj	24,78%	35,40%	15,04%	24,78%
Nitriansky kraj	29,77%	37,40%	13,74%	19,08%
Banskobystrický kraj	28,93%	42,98%	9,09%	19,01%
Žilinský kraj	26,19%	42,06%	14,29%	17,46%
Prešovský kraj	26,39%	40,97%	11,11%	21,53%
Košický kraj	38,73%	35,92%	9,15%	16,20%

Závery

- **Jednoznačne prevažuje vôľa Slovákov a Sloveniek zostať v domácom prostredí**
 - **Chceme ostať doma najmä preto, že je to naše prirodzené prostredie.**
 - **Chápeme, že dieťaťu je najlepšie v rodine.**
 - **V seniorskom veku vystupuje do popredia potreba zachovať si dôstojnosť.**
- **Ak sa už rozhodneme pre pobytové zariadenie, najčastejšie v prípade, ak ide o blízkeho seniora, hlavným dôvodom je celodenná odborná starostlivosť.**