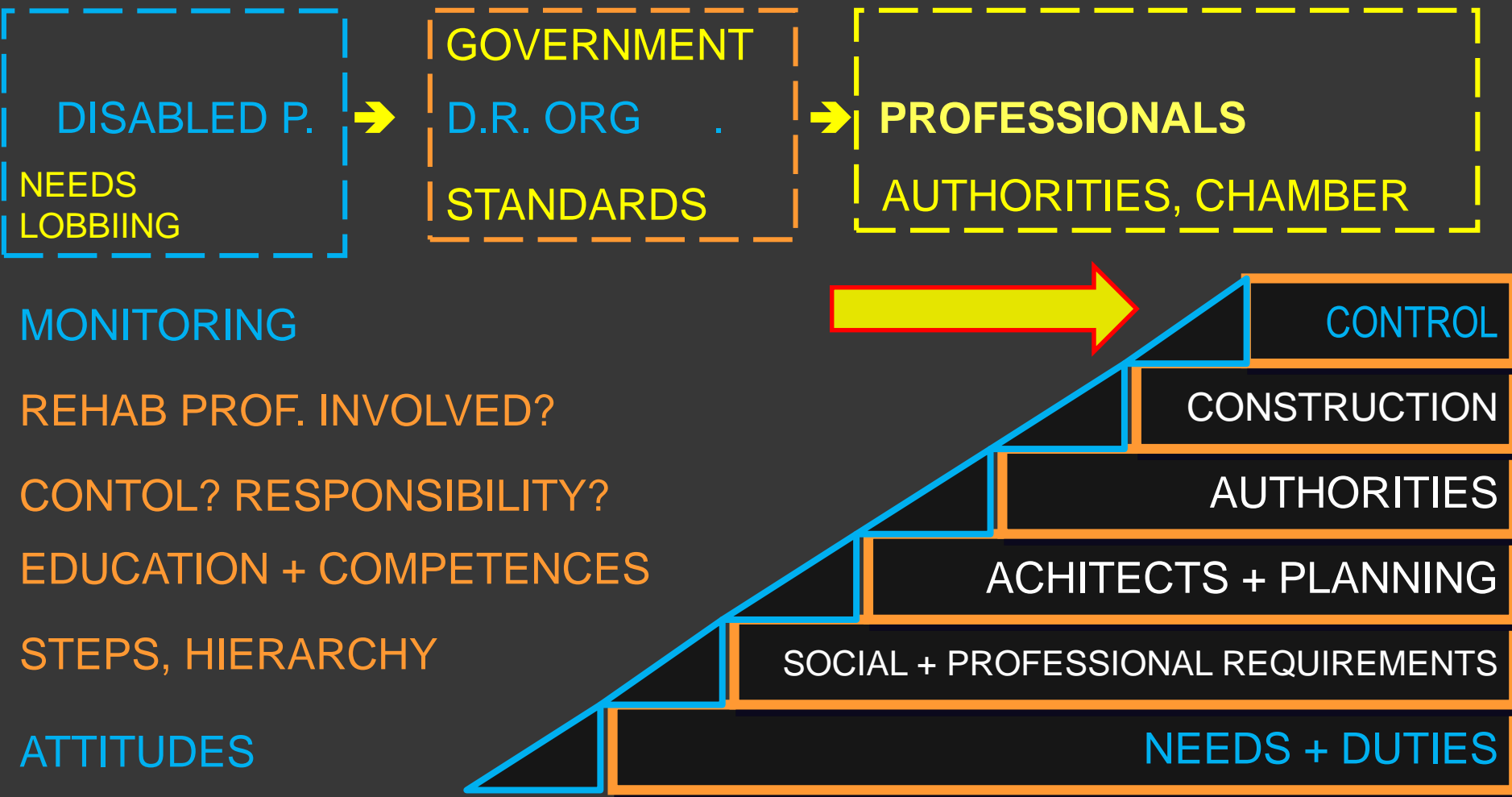






accessibility – not a question of „love” or „charity”

PROCESS + STEPS + CONTROLS















THUMB RULES

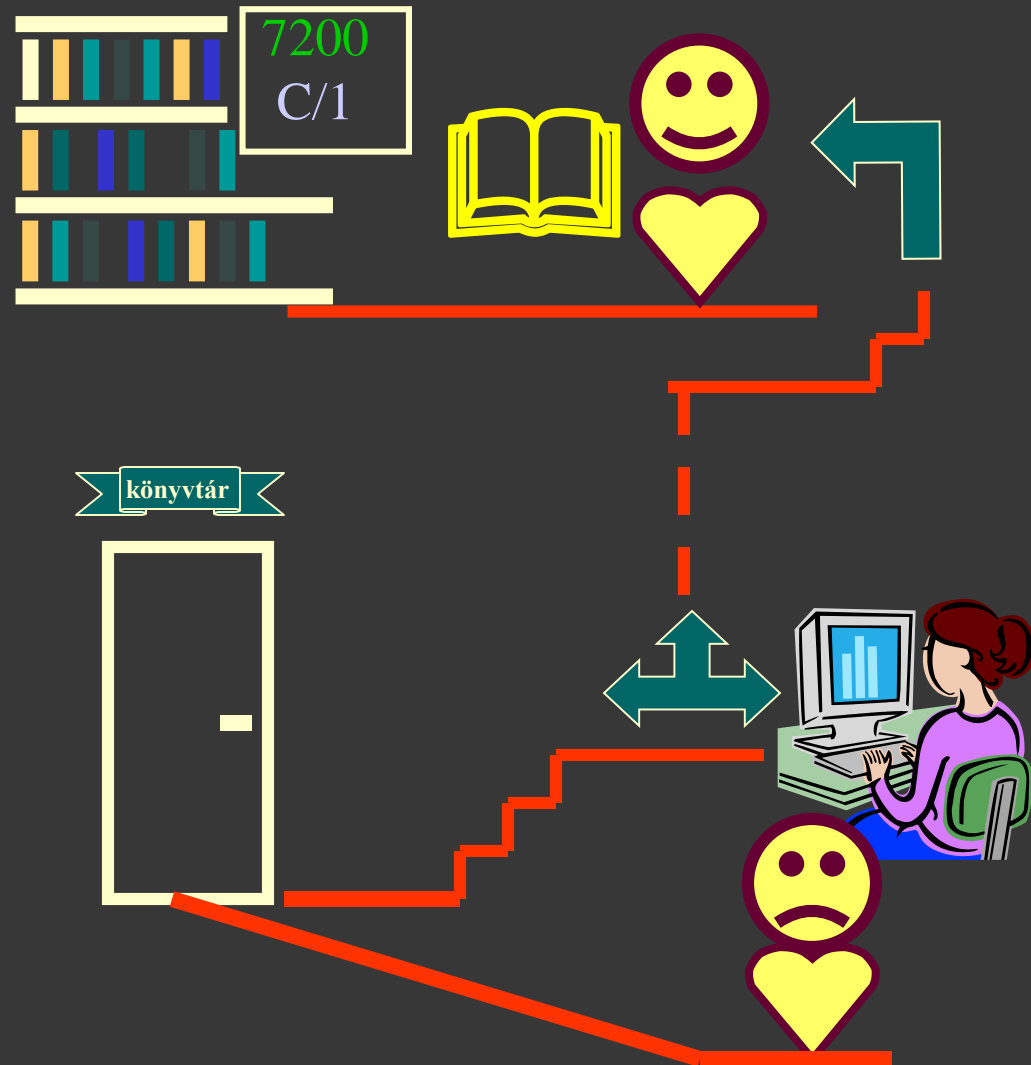
1. if you can't access or can't use **it is not accessible!**

2. If it is accessible for you, **it doesn't mean that is accessible for others!**

> toolkit

USE OF A BUILDING – *library*

- *route to entrance*
- *entrance*
- *circulation*
- *stairs*
- *crossings*
- *information*
- *lifts, elevators*
- *doors*
- *service point*



ÉPÜLET AZONOSÍTÓ:

LAP AZONOSÍTÓ: -

1. Belső művelet > 3. NÁVNA

15.45 %

1.3.5 KAPASZKODÓK

VAN KAPASZKODÓ?

VAN

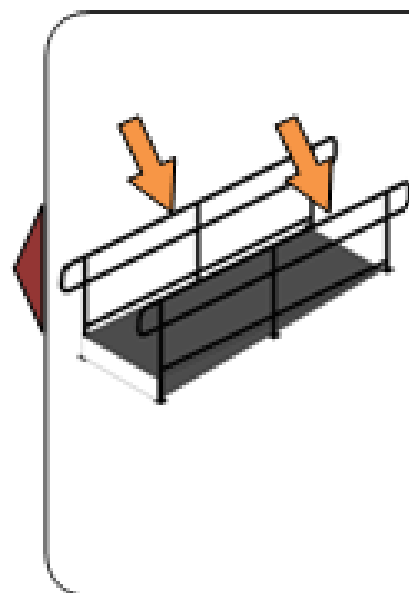
NINCS

MINDKÉT OLDALON VAN KAPASZKODÓ?

IGEN

NEM

TOVÁBB >>



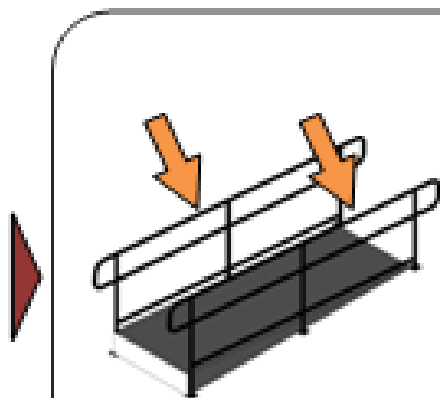
ÉPÜLET AZONOSÍTÓ:

LAP AZONOSÍTÓ: -

1. ELSŐ KÖZLEKEDÉS > 3. RÁMPA

86.43 %

1.3.5 KAPASZKODÓK



- kapaszkodó szükséges minden rámpán
- OTÉK 12§. szerint 1,50 m szélesség felett mindkét oldalon
- ISO 23599 szerint minden esetben kétoldali rámpa szükséges

ÉPÜLET MEGNEVEZÉSE	
ÉPÜLET CÍME	
FELMÉRŐ NEVE	
FELMÉRÉS DÁTUMA	



	M



MODULOK		űrlapok száma
1. MEGKÖZELÍTÉS	1.1 KÖZÖSSÉGI KÖZLEKEDÉS	
	1.2 PARKOLÓ	
	1.3 GYALOGOS - KÖZTERÜLET	
	1.4 GYALOGOS - TELEKHATÁRTÓL	
	1.5 KÜLTÉRI/BEJÁRATI RÁMPA	
	1.6 KÜLTÉRI LÉPCSŐ, ELŐLÉPCSŐ	
	1.7 EMELŐBERENDEZÉSEK	
2. BEJÁRAT	2.1 BEJÁRAT	
	2.2 BEJÁRATI AJTÓ, SZÉLFOGÓ	
	2.3 PORTA	
	2.4 RECEPCIÓ	
	2.5 BELÉPTETŐRENDSZER	
3. VÍZSZINTES KÖZLEKEDÉS	3.1 FOLYOSÓK	
	3.2 AULÁK, PIHENŐTEREK	
	3.3 AJTÓK	
4. FÜGGŐLEGES KÖZLEKEDÉS	4.1 RÁMPA	
	4.2 BELTÉRI LÉPCSŐK	
	4.3 FELVONÓK	
	4.4 EMELŐBERENDEZÉSEK	
5. INFORMÁCIÓS RENDSZER	5.1 ÁLTALÁNOS KÖVETELMÉNYEK	
	5.2 LÁTHATÓ INFORMÁCIÓK	
	5.3 HALLHATÓ INFORMÁCIÓ	
	5.4 SEGÉLYHÍVÓ ÉS VÉSZJELZŐ	
6. ILLEMHELY, ZUHANYZÓ, ÖLTÖZŐ	6.1 AKADÁLYMENTES ILLEMHELYEK	
	6.2 AKADÁLYMENTES ZUHANYZÓK	
	6.3. FELNÖTT ÖLTÖZTETŐ, PELENKÁZÓ	
	6.4 PELENKÁZÓ, GYERKEGONDOZÓ	
7. SZOLGÁLTATÁSI HELYEK	7.1 ÜGYFÉLSZOLGÁLATI PULTOK	
	7.2 AUTOMATÁK, TERMINÁLOK	
	7.3 ÖLTÖZŐHELYISÉGEK	
8. KIÜRÍTÉS, MENEKÍTÉS	8.1 MENEKÍTÉS FELTÉTELEI	
	8.2 KIÜRÍTÉSI TERV	

MODUL OSSZESITO

ÉPÜLET MEGNEVEZÉSE	
ÉPÜLET CÍME	
FELMÉRŐ NEVE	
FELMÉRÉS DÁTUMA	

MODULOK		űrlapok száma
1. MEGKÖZELÍTÉS	1.1 KÖZÖSSÉGI KÖZLEKEDÉS	
	1.2 PARKOLÓ	
	1.3 GYALOGOS - KÖZTERÜLET	
	1.4 GYALOGOS - TELEKHATÁRTÓL	
	1.5 KÜLTÉRI/BEJÁRATI RÁMPA	
	1.6 KÜLTÉRI LÉPCSŐ, ELŐLÉPCSŐ	
	1.7 EMELŐBERENDEZÉSEK	
2. BEJÁRAT	2.1 BEJÁRAT	
	2.2 BEJÁRATI AJTÓ, SZÉLFOGÓ	
	2.3 PORTA	
	2.4 RECEPCIÓ	
	2.5 BELÉPTETŐRENDSZER	
3. VÍZSZINTES KÖZLEKEDÉS	3.1 FOLYOSÓK	
	3.2 AULÁK, PIHENŐTEREK	
	3.3 AJTÓK	
4. FÜGGŐLEGES KÖZLEKEDÉS	4.1 RÁMPA	
	4.2 BELTÉRI LÉPCSŐK	
	4.3 FELVONÓK	
	4.4 EMELŐBERENDEZÉSEK	
5. INFORMÁCIÓS RENDSZER	5.1 ÁLTALÁNOS KÖVETELMÉNYEK	
	5.2 LÁTHATÓ INFORMÁCIÓK	
	5.3 HALLHATÓ INFORMÁCIÓ	
	5.4 SEGÉLYHÍVÓ ÉS VÉSZJELZŐ	
6. ILLEMHELY, ZUHANYZÓ, ÖLTÖZŐ	6.1 AKADÁLYMENTES ILLEMHELYEK	
	6.2 AKADÁLYMENTES ZUHANYZÓK	
	6.3. FELNÖTT ÖLTÖZTETŐ, PELENKÁZÓ	
	6.4 PELENKÁZÓ, GYERKEGONDOZÓ	
7. SZOLGÁLTATÁSI HELYEK	7.1 ÜGYFÉLSZOLGÁLATI PULTOK	
	7.2 AUTOMATÁK, TERMINÁLOK	
	7.3 ÖLTÖZŐHELYISÉGEK	
8. KIÜRÍTÉS, MENEKÍTÉS	8.1 MENEKÍTÉS FELTÉTELEI	
	8.2 KIÜRÍTÉSI TERV	
	8.3 RENDELTELTÉSSZERŰ HASZNÁLAT	

2.2	BEJÁRATI AJTÓ, SZÉLFOGÓ	összesítő:
2.2.1	BEJÁRATI AJTÓK MÉRÉTKÖVETELMÉNYEI	
szabad nyílásméret (1 szárny nyitásával) < 80cm <input checked="" type="checkbox"/> < 90cm <input type="checkbox"/> legalább 90 cm <input type="checkbox"/>		
küszöb mérete max. 1,5cm <input type="checkbox"/> max. 2cm <input type="checkbox"/> 2cm-nél nagyobb <input type="checkbox"/>		
2.2.2	A BEJÁRATI AJTÓ KIALAKÍTÁSA	
nincs üvegezett felület az ajtószámban <input type="checkbox"/> csak 1 válasz lehet		
jól érzékelhető üvegezés van (osztóborda, színes üveg, figyelmeztető jelzés) <input type="checkbox"/>		
van üvegezés, de nem kellően érzékelhető <input type="checkbox"/>		
ajtószámba alsó védelemmel ellátott igen <input type="checkbox"/> nem <input type="checkbox"/>		
az ajtó könnyen nyitható vagy automatikus nyitása igen <input type="checkbox"/> nem <input type="checkbox"/>		
kezelőeszközök (kilincs, zár) jól elérhető, 80-110 cm igen <input type="checkbox"/> nem <input type="checkbox"/>		
karrai vagy zárt ökökkel használható nyitószervezet igen <input type="checkbox"/> nem <input type="checkbox"/>		
2.2.3	SZÉLFOGÓ / ELŐTER KÖVETELMÉNYEI	
legalább 1,50 x 1,50 m szabad terület biztosított igen <input type="checkbox"/> nem <input checked="" type="checkbox"/>		
helyiségbe nyúló ajtószámba előtt min. 1,25 cm biztosított igen <input type="checkbox"/> nem <input type="checkbox"/>		
2.2.4	SÁRFOGÓ SZÖNYEG	
sárfogó szőnyeg van igen <input type="checkbox"/> nem <input type="checkbox"/>		
a szőnyeg süppedésmentes, rövidszálú igen <input type="checkbox"/> nem <input type="checkbox"/>		
nem csúszik el, gyűrődés- és pőrdörögésmentes igen <input type="checkbox"/> nem <input type="checkbox"/>		
2.2.5	KONTRASZT	
az ajtó beleolvad a fal színébe, vagy a szomszédos üveglalába <input type="checkbox"/>		
az ajtó tokja és/vagy az ajtószámba jól láthatóan eltér a fal színétől <input type="checkbox"/>		
az ajtó üveglalában van, de egyértelműen jelöltek, hogy melyik a nyitó ajtó <input type="checkbox"/>		
a kilincs és a zár is jól látható, nem csak az ajtó tokja <input type="checkbox"/>		
jegyzetek:		

3.1. FOLYOSOK azonosító:

3.1.1. MÉRETKÖVETELMÉNYEK

keskenyebb, mint 120 cm	<input type="checkbox"/>	csak 1 válasz lehet
120 cm - 149 cm	<input type="checkbox"/>	
150 cm - 179 cm	<input type="checkbox"/>	
legalább 180 cm	<input type="checkbox"/>	
forduláshoz 150 x 150 cm nagyságú hely biztosított	igen <input type="checkbox"/> nem <input type="checkbox"/>	
legkisebb szabad belmagasság 220 cm	igen <input type="checkbox"/> nem <input type="checkbox"/>	

3.1.2. PADLÓBURKOLAT

csúszásgátló burkolat	<input type="checkbox"/>	több válasz lehet
egyenletes, sík felületű (a rácsok tengelytávolsága kisebb, mint 20 mm)	<input type="checkbox"/>	
nincs süppedő, vagy egyes szakaszokon felhajló, felgyűrődő szőnyegpadló	<input type="checkbox"/>	
tükröződésekől mentes, nem csillogó, nem intázó	<input type="checkbox"/>	
homogén, rendezett megjelenés, nincsenek zavaró, megtevésző burkolatminták	<input type="checkbox"/>	

3.1.3. KONTRASZT, ÉRZÉKELHETŐ SZERKEZETEK

3.1.4. KAPASZKODÓ

jegyzetek:

3. ÉPÜLETEN BELÜLI VÍZSZINTES KÖZLEKEDÉS

3.1. FOLYOSOK

3.1.1. FOLYOSÓ MÉRETKÖVETELMÉNYEK

folyosók, közlekedők szélessége

- 120 cm a minimális szélesség, melyen kerekesszékekkel személy vagy kísérettel kényelmesen lehet közlekedni
- ez az érték pontosan a lépcsűkúthoz, ahol nem kell megfordulni, és az áthaladáshoz legalább 90 cm szélességű hely biztosított
- kétirányú forgalom esetén legalább 180 cm szélesség szükséges
- megforduláshoz, ajtók nyitásához legalább 150 cm széles



3.1.2. PADLÓBURKOLAT


csúszásgátló

- a tervezés során meghatározandó a burkolat "csúszóssága", erre van mérhető, ellenőrizhető minősítési rendszer, a felmérés keretében tapasztalt vizsgálat lehetséges, az ideális burkolaton se nem csúszik zavaróan a talpunk, se nem tapad, jellemzően jók a matt felületű kőporcelán illetve PVC burkolatok felület

- botlásvesztélyt jelent minden 2 cm-t meghaladó rés, szintváltás, a segédeszközök megakadhatnak, beszorulhatnak - a 2 cm mérőszalaggal ellenőrizhető (kb. 2 cm egy átlagos hüvelykujj szélessége)



1



felmérő űrlap/mappa

2



útmutató

3



szintezőléc

mérőszalag (táv mérő)

4

EVALUATION



- ALL REQUIREMENTS FULFILLED



- ALL OTHER CASES

- some small reconstruction is needed
- reorganising of furniture is needed
- complex reconstruction is needed
- there are no reasonable technical solutions

DATABASE



PR

GOOD PRACTICE

- BUILDING 1
- BUILDING 2
- BUILDING 3

...

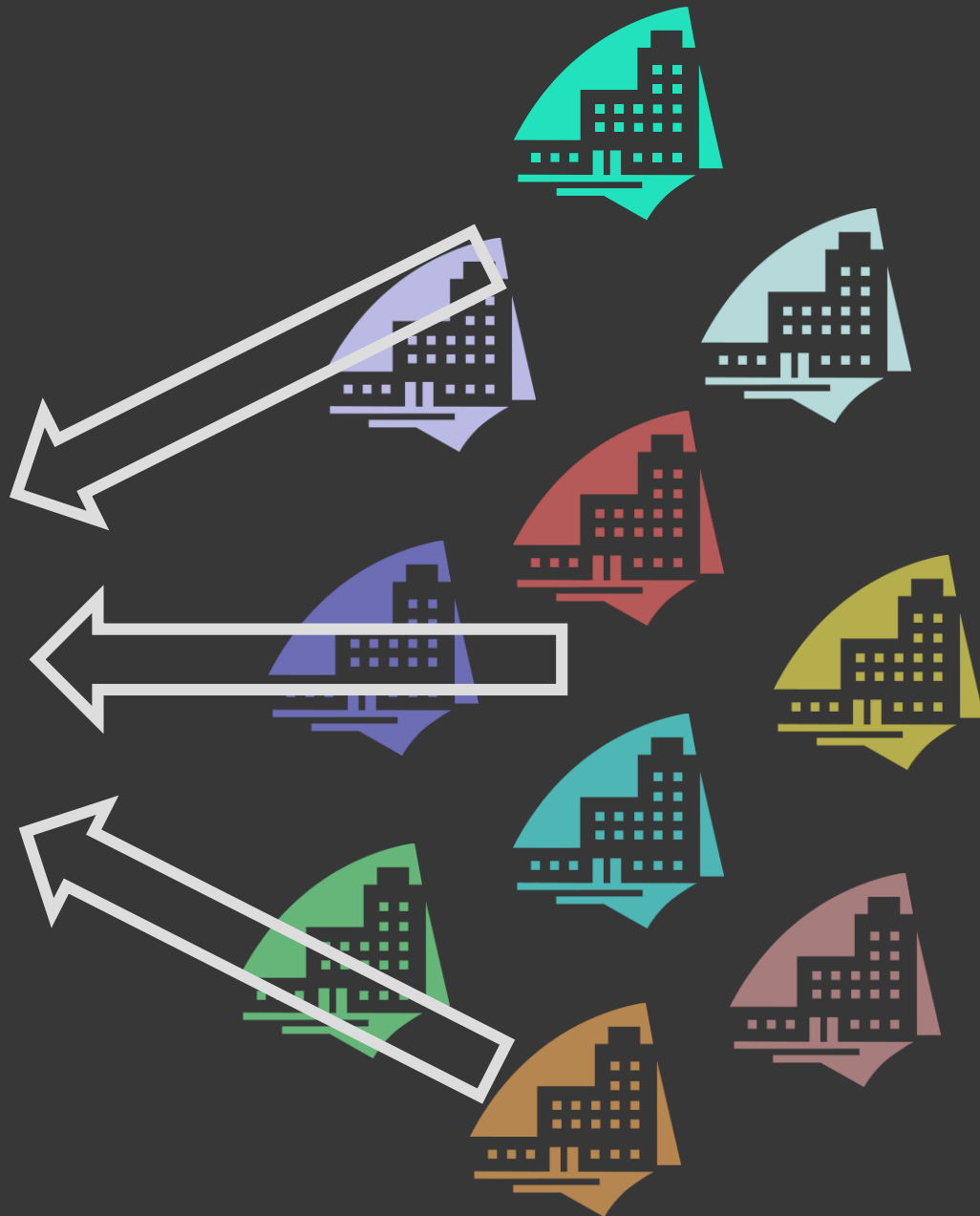


COMPLAIN

BAD PRACTICE

- BUILDING 1
- BUILDING 2
- BUILDING 3

....





FUNDAMENTAL QUESTIONS

- 1 **WHO?** 2 **WHAT?** 3 **WHY?** 4 **WHAT PURPOSE?**

STEPS:

- identifying services
- location of service points
- circulation involved
- surveying
- documentation + summary

FAILURES in METHOD

- not clear purpose
- not valid criterias
- not qualified staff
- poor documentation
- invalid results or improper use